










Artkelsuche

300.300.000

Die IGH (Interessengemeinschaft Datenverbund) stellt von über 100 Lieferanten der Gebäudebranche Katalogdaten zur Verfügung. Diese können Sie direkt in Ihre Software importieren und aus den Offerten/Rechnungen, sowie Objekten darauf zugreifen.



Anbieter / Artikel Nr.	Bezeichnung	Einheit	Preis	Bild
AEH Oekotherm AG 111.0005.01	Kleinboiler W5EU-Unter-Tisch- Inhalt 5 Liter, 230V~ 2,0kW, für drucklosen Betrieb; Masse in mm: BaHxT 251x135x184; Gewicht: 3,3kg Innenbehälter aus korrosionsfreiem Kunststoff, PU-Hartschaumisolierung (FCKW-frei). Von aussen verstellbare Temperaturinstellung, Spritzwasserschutz IP21, Gerüst inkl. Kabel und Stecker, Drucklose Armatur als Zubehör, Inklusive Lieferung odmass AGB	Stk.	330.00	
AEH Oekotherm AG 111.0005.02	Kleinboiler W5EO-Über-Tisch- Inhalt 5 Liter, 230V~ 2,0kW, für drucklosen Betrieb; Masse in mm: BaHxT 251x135x184; Gewicht: 3,3kg Innenbehälter aus korrosionsfreiem Kunststoff, PU-Hartschaumisolierung (FCKW-frei). Von aussen verstellbare Temperaturinstellung, Spritzwasserschutz IP21, Gerüst inkl. Kabel und Stecker, Drucklose Armatur als Zubehör, Inklusive Lieferung odmass AGB	Stk.	330.00	
AEH Oekotherm AG 111.0015.01	Kleinboiler W15EU-Unter-Tisch- Inhalt 15 Liter, 230V~ 2,0kW, Masse in mm: BaHxT 360x380x300; Gewicht: 8,8kg. Für Drucklosen oder Druckbetrieb einsetzbar; Innenbehälter aus Stahlblech, PU-Hartschaumisolierung (FCKW-frei); Korrosionsschutz durch Titan-Emallierung, Magnesiumanode; Von aussen verstellbare Temperaturinstellung, Mit Betriebsanzeige, Thermostat mit Überhitzungsschutz, Mit Montageboiler für Wandmontage, Spritzwasserschutz.	Stk.	430.00	
AEH Oekotherm AG 111.0015.02	Kleinboiler W15EO-Über-Tisch- Inhalt 15 Liter, 230V~ 2,0kW, Masse in mm: BaHxT 360x380x300; Gewicht: 8,8kg. Für Drucklosen oder Druckbetrieb einsetzbar; Innenbehälter aus Stahlblech, PU-Hartschaumisolierung (FCKW-frei); Korrosionsschutz durch Titan-Emallierung, Magnesiumanode; Von aussen verstellbare Temperaturinstellung, Mit Betriebsanzeige, Thermostat mit Überhitzungsschutz, Mit Montageboiler für Wandmontage, Spritzwasserschutz.	Stk.	430.00	
AEH Oekotherm AG 111.0030.02	Kleinboiler W3EO-Über-Tisch- Inhalt 30 Liter, 230V~ 2,0kW, Masse in mm: BaHxT 445x465x360; Gewicht: 14,4kg. Für Drucklosen oder Druckbetrieb einsetzbar; Innenbehälter aus Stahlblech, PU-Hartschaumisolierung (FCKW-frei); Korrosionsschutz durch Titan-Emallierung, Magnesiumanode; Von aussen verstellbare Temperaturinstellung, Mit Betriebsanzeige, Thermostat mit Überhitzungsschutz, Mit Montageboiler für Wandmontage, Spritzwasserschutz.	Stk.	630.00	
AEH Oekotherm AG 191.0000.17	Direktheizkörper für Kleinboiler 15-30 Liter Aus Incoloy, 230V / 2000W.	Stk.	85.00	
AEH Oekotherm AG 192.0000.07	Thermostat für Kleinboiler 5 - 30 Liter 230VAC/18A, 27-75°C, 1-polig, Sicherheits- und Regulierthermostat.	Stk.	85.00	
AEH Oekotherm AG	Flanschdichtung 97x117x15mm oval Für Kleinboiler 5 - 30 Liter	Stk.	13.00	

1 Branchenauswahl

Wählen Sie die gewünschte Branche aus

2 Herstellerauswahl

Aufgrund der gewählten Branche können Sie nun den gewünschten Katalog auswählen

3 Artikelsuche

Den gewählten Katalog können Sie nach Stichworten durchsuchen, Sie müssen keine ganze Wörter schreiben, mehrere Anfangsbuchstaben oder Zahlen genügen

4 Bilder

In diversen Katalogen sind Bilder zu den Artikeln vorhanden, um diese zu laden können Sie die gesamte Selektion in Einem laden, oder einzeln über die Anweisung 5. Wir empfehlen nur einzelne oder ganze kleine Gruppen mit den Bildern zu versehen

5 Einzelbilder

Mit Klick auf das Bild wird dieses grösser angezeigt, sollte dieses noch nicht geladen sein, dann wird dieses vorgängig aus dem Internet geholt

10 Update

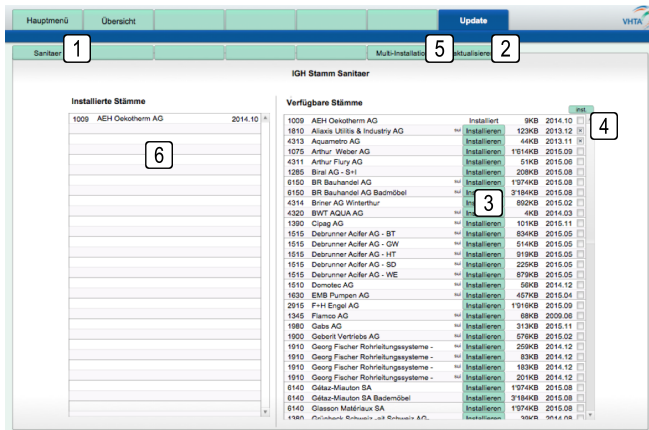
(300.300.100 IGH Stamm -> Kataloge hinzufügen)

Fügen Sie hier die gewünschten Kataloge der Hersteller hinzu

Kataloge hinzufügen

300.300.100

ACHTUNG: Die Installation von grossen Katalogen kann einige Stunden in Anspruch nehmen, wir empfehlen die Kataloge über Nacht zu importieren.



1 Branchenauswahl

Wählen Sie die gewünschte Branche aus, sollten Sie nicht genau wissen in welcher Branche ein Katalog zu finden ist wählen "Alle" aus

2 aktualisieren

Die Katalogauswahl wird jeweils einmal täglich aktualisiert, Sie können diesen Prozess aber auch direkt ausführen um sicher zu gehen, dass alle Kataloge gelistet sind

3 Installieren/Update

Wählen Sie den gewünschten Katalog aus um diesen zu installieren. Sollte eine neuere Version eines bereits installierten Katalogs zur Verfügung stehen wird Ihnen dies als Update angeboten

4 Katalogauswahl

Sie können mehrere Kataloge selektieren und zusammen installieren lassen. Wählen Sie diese einzeln aus oder über die Taste inst.

5 Multi-Installation

Haben Sie mehrere Kataloge selektiert, dann können Sie den Installationsprozess über Multi-Installation starten

6 Installierte Kataloge

Kataloge, welche Sie schon installiert haben, werden hier gezeigt. Diese können Sie mit Klick auf den Namen wieder entfernen